

# PRVNÍ PŘIHLÁŠENÍ

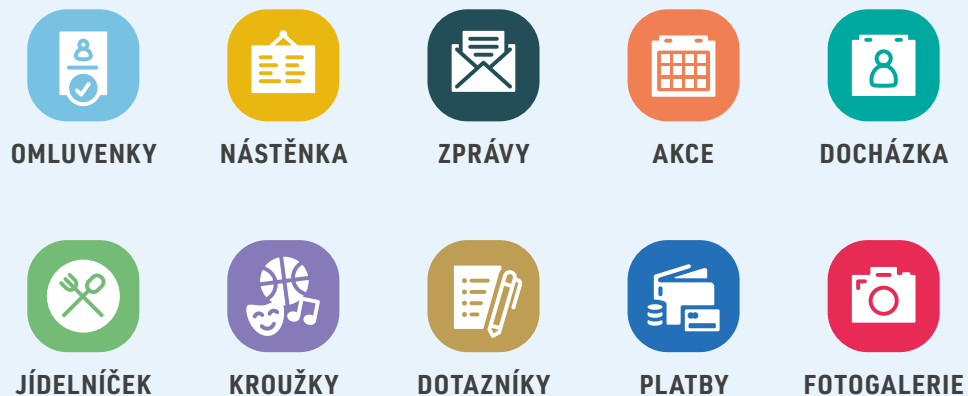
- mateřská škola Vám předá přihlašovací jméno a SMS zprávou obdržíte heslo k Vašemu účtu
- přejdete na web [www.nasems.cz](http://www.nasems.cz) nebo provedete stažení aplikace do mobilu (App Store, Google Play)
- zadáte přihlašovací údaje

Ihned po prvním přihlášení můžete začít využívat všech funkcí, které jsou v aplikaci aktivní.




*Pevně věříme, že i pro Vás se NAŠE MŠ stane užitečnou aplikací.*

## APLIKACE PRO RYCHLÉ A SNADNÉ OMLUVÁNÍ DĚTÍ A CELKOVÉ ZPŘEHLEDNĚNÍ DĚNÍ V MŠ



Jsme velmi potěšeni, že se Vaše mateřská škola rozhodla využívat aplikaci NAŠE MŠ - ŠKOLA BLÍZKÁ RODIČŮM a my Vám nyní můžeme tuto aplikaci představit.

Cílem NAŠÍ MŠ je zpřehlednit Vám, rodičům, veškeré dění v mateřské škole a usnadnit komunikaci mezi Vámi a samotnou mateřskou školou. Proto jsme vytvořili tuto aplikaci (ve webovém a samozřejmě i mobilním prostředí), díky které budete mít po ruce neustále aktuální informace.



CO TO UMÍ?

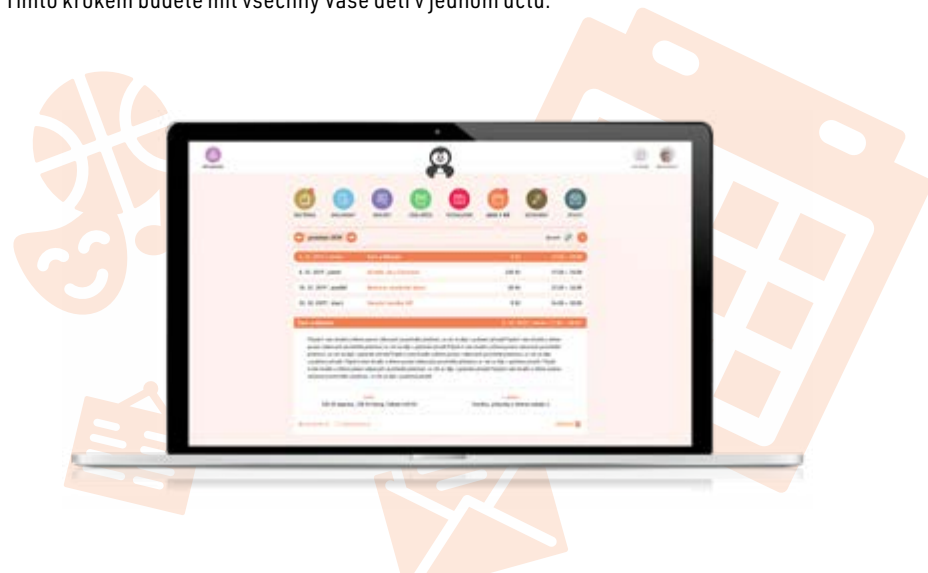
Hlavní dominantou aplikace je funkce omlouvání dětí, které díky NAŠÍ MŠ provedete během pár vteřin a máte jistotu, že omluvenka do mateřské školy dorazila.

Dále se v aplikaci nacházejí i další praktické funkce jako je přihlášení dítěte na vybraný kroužek, seznam akcí a plánovaných výletů s možností vyjádření se, zda se Vaše dítě konkrétní akce zúčastní, přehledný jídelníček pro každý den s uvedenými alergeny, fotogalerie, přehled plateb za stravné a školné, které je možno rovnou uhradit zobrazeným QR kódem. Další velmi užitečnou funkcí je docházka, ve které je možnost zvolit, kdy bude dítě vyzvednuto (po obědě nebo po spaní). Je pouze na mateřské škole, které z funkcí se rozhodne v aplikaci zaktivnit, aby pro Vás byly přístupné.

Mateřská škola Vám v aplikaci vytvoří rodičovský účet a předá Vám k němu přihlašovací jméno, nejlépe v papírové podobě. Heslo obdržíte na mobilní telefon SMS zprávou.

Na Váš účet je již automaticky napárováno Vaše dítě a jediné, co tedy zbývá provést, je první přihlášení a ihned poté můžete aplikaci NAŠE MŠ začít využívat.

V případě, že máte v mateřské škole více dětí, obdržíte přihlašovací údaje pro každé dítě zvlášť a po přihlášení do jednoho z účtů můžete v nastavení provést nahrání dalších dětí do aktuálně přihlášeného účtu. Tímto krokem budete mít všechny Vaše děti v jednom účtu.



Samozřejmě víme, že pokud se jedná o aplikaci pracující v internetovém prostředí, je velmi důležité, aby byl kladen důraz na zabezpečení. A tak tomu je i v případě této aplikace.

Veškerá osobní data, která jsou v programu uložena, jsou uložena v zašifrované podobě a komunikace je šifrována protokolem HTTPS. Data v programu jsou majetkem mateřské školy a jsou přímo ukládána na její účet.